

わいわい写真クラブにご入会の皆様へ

2018年9月作成

【簡易手引書】

この度はご入会いただきありがとうございます。ほとんどは「わいわい写真クラブのホームページ」や「わいわいかわら版」などで発信したものを参考に**重要な点**だけを抜粋しました。詳しくは必ずホームページなどをご参照ください。

目 次

1) 入会の条件	P2
2) 当会の趣旨、特典	P2
3) 入会の手続き	P2
4) 例会時のデーター提出の取り決め	P3
5) 今までの写真展に関する取り決めとアリオ個展	P5
6) 禁止事項	P6
7) その他、撮影会参加などの伝助の使い方	P6

1) 入会の条件

パソコンなどでインターネット環境があり、メールなど出来る事。

※メールやホームページなどで効率的に発信し、連絡など事項を含め情報の共有をするため。

2) 当会の趣旨、特典

〔趣旨〕

- ・写真撮影を趣味とする人々が集まって、わいわい気軽に楽しみ技術の向上を目指すこと
- ・撮影した作品をより多くの人に見てもらえる機会を提供すること
- ・わが町堺を再発見し、堺の良さを多くの人に知ってもらうこと

〔特典〕

- ・撮影会への参加（交通費その他撮影会にかかる経費は実費）
- ・例会、勉強会への参加（勉強会等の必要経費は実費）
- ・当会が主催する写真展への出展（額縁・パネル等は基本実費）
- ・ホームページでの作品紹介
- ・例会での情報交換や、先生はいませんので気軽に質問やアドバイスを受けられます
- ・わいわいかわら版の配布（2018年3月から）

3) 入会の手続き

申込はインターネットなどのホームページから申し込み可能です。パスワードなど必要になりますので役員にお問合せ下さい。

①見学⇒②会費納入⇒③わいわい写真クラブ会員登録カード記入し FAX かメールで送信⇒④「わいわい写真クラブからのお知らせ掲示板」にメール登録。⇒⑤お持ちでない方は Google アカウント作成（わいわい写真クラブのアルバムなど見るため）⇒⑥顔写真を送信⇒完了

これでわいわい写真クラブホームページの会員資料や情報の発信が行われます。

①**見学**：基本的に毎月第4日曜日西区ウェスティで午後1時半から可能です。出来ましたら事前にメールか、役員にご連絡ください。日時はホームページでご確認ください。

②**会費**：最初の4ヶ月間をお試し期間として入会可能。3,000円納入後、正式入会の場合は12月までの未納分の会費（月額750円）を納入。年会費は9,000円。振込でも、例会の時でも可。

③**写真クラブ会員登録カード記入**：

ホームページの「インフォメーション」をクリック、左側、中頃の「会員用資料」をクリック

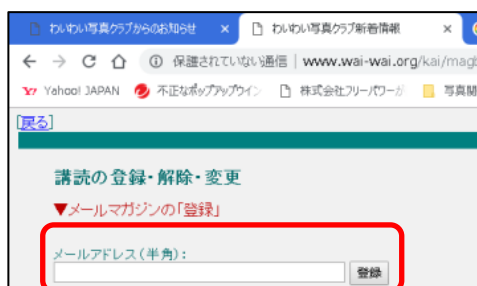
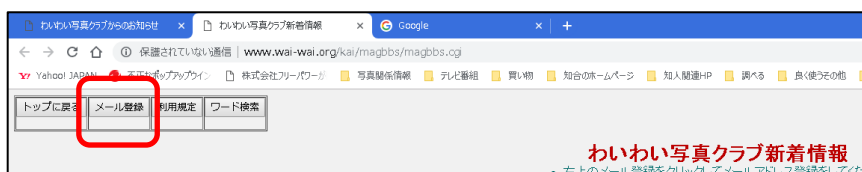
※パスワード入力（IDとパスワードは役員聞いて下さい）

「登録用紙」を印刷して、記入し送る。

FAXでもメールに添付でも可。

<u>わいわい写真クラブ会員登録カード</u>		記入日	年	月	日
お名前：	_____				
住所：〒	_____				
電話番号：	_____	FAX 番号：	_____		
携帯電話番号：	_____				
メールアドレス	_____				
パソコン：	_____				
携帯電話：	_____				

④「インフォメーション」、
「会員用資料」から中ほどの「わいわい写真クラブからのお知らせ掲示板」をクリックし左上の「メール登録」から登録してください。



⑤Google アカウント作成：
ホームページ左中頃の「会員用資料」の Google アカウント取得方法から必要事項を書いて登録。
アルバムなどを見る時に必要になります。



⑥顔写真の送信：「会員用資料」のメールアドレスに JPEG で作成した自分の顔写真（データは小さくて良い）を添付して「送り先メール： info@wai-wai.org」に送る。

4) 例会時のデータ提出の取り決め

例会は基本的に毎月第4日曜日に午後1時半からウェスティで行われます。(ホームページで確認)
連絡事項、次回撮影会の詳細紹介、アリオ個展の確認、写真投票、プロジェクターによる提出写真の個人解説、勉強会や討論会。(問題提示の場合のみ)

※例会中の携帯電話などはマナーモードをお願いいたします。

〔例会時提出の写真データの条件〕

- ・撮影期間があります。

例会に持参する写真は前回の例会の10日前から当該の例会までに撮影したものとする。
(2018年1月改正)

- ・撮影場所

①テーマ作品の撮影場所の範囲

堺市、高石市、泉大津市、和泉市の全域を可とする。大和川の大阪市側から堺市側を撮影した写真、堺市内から撮影した遠い景色、堺市外から撮影した堺市内の風景もテーマ作品として認める。住吉祭の写真は撮影地に関係なくテーマ作品として認める。

(2018年1月改正)

②自由作品は制限なし

・写真データの条件

大きさ

①テーマ作品は横 3000 ピクセル 縦 2000 ピクセル以上 (A3 に印刷した時に荒くならないための最低条件) 入選作品はアリオ鳳に展示するため

②自由作品については横 1000 ピクセル以上 (A3 に印刷することがある場合は小さいデータは採用しない) (2018年1月改正)

・加工 トリミングは上記の大きさが条件になります。

加工でも認めるもの

①同一画角の比較明合成 (比較暗合成) は認める

②修正 カメラのセンサーに付いたゴミ影を消す

③コントラスト、カラー、バランス、ディテール補正

加工で認めないもの

①過度な加工 (例会時で質問可)

②消去、貼り付けなど (有る物を消す、無いものを加える)

・当日持ってくるものは写真とUSBフラッシュメモリと筆記用具。(飲み物もあった方がよい)

・写真提出 テーマ作品1枚、自由作品1枚

プリントした2Lの写真計2枚提出

・デジタルデータ提出 (プロジェクターで投影し皆で勉強)

①USB メモリー(氏名を入れておく)に移し例会に持ってきて、投影担当に渡し、入力してもらう。

②データのファイル名は個人の名前を付ける。(データはJPEGのみ・RAWは不可)

氏名①画題・撮影地 ①は「テーマ作品」 注意：**横の写真のみ** (展示の関係で)

氏名②画題・撮影地 ②は「自由作品」※縦写真も可

氏名③～⑥撮影地は必ず記入、画題は無でもよい


氏名⑦撮影地は必ず記入、画題は無でもよい。個人情報やネットなどで出せないもの

氏名⑧撮影地は必ず記入、画題は無でもよい。加工作品

アリオ個展の場合は「名前・アリオ個展」とファイル名を付ける (次の5に詳細)

フォルダー

中にファイルデータ



氏名①画題・撮影場所.JPG

①はテーマ



氏名②画題・撮影場所.JPG

②は自由



氏名③画題OR撮影場所.JPG

③～⑥・⑦・⑧

③投票作品の①と②に張り付けるもの (インフォメーションの「会員資料」の「画題票」からダウンロードして使用、手書きでも可)

画題			
撮影地		4	
No.	撮影日	5	月 日



①群青の空の下
 浜寺公園
 9月22日

- ④撮影地名の入れ方：①テーマ作品は市または区の地域、施設など
 ②自由作品は「都道府県・名称」
 (撮影日の記入は2018年1月改正)
- ⑤「NO」は別紙の登録記入用紙の番号を手書きで記入して、所定の場所に張り付ける。
 ⑥提出写真の裏に、終わった後、迅速に返却するため氏名を入れる。

テーマ作品									
名前	画題	撮影地	番号	1	2	3	4	5	6
〇〇〇	〇〇〇	〇〇〇	1						
〇〇〇	〇〇〇	〇〇〇	2						

作品の画題の下のNO
にこの番号を入れる

自由作品								
名前	画題	撮影地	番号	1	2	3	4	5
〇〇〇	〇〇〇	〇〇〇	51	<input type="radio"/>				
〇〇〇	〇〇〇	〇〇〇	52					

3つ選んだ番号
の所に自分の
氏名を入れて
投票

- ・ 堺(テーマ)作品の番号は1～
- ・ 自由作品は51～

(投票)

堺(テーマ)作品、自由作品とも各3点ずつ選び、上記集計用紙に名前を記入

(入賞)

- ・ 堺(テーマ)は投票数上位6点を入賞としてアリオ展示コーナーに掲示(A3版)する。
 但し、最下位が同点により6点を超過した場合は、ジャンケンで掲示作品を決める。
 (掲示漏れの作品もかわら版には掲載する)
- ・ 自由作品は(原則として)投票数上位6点を入賞としてホームページに掲載する。
 なお、最下位が同点により6点を超過した場合でも、全て入賞としてホームページに掲載する。

5) 例会以外の写真展に関する取り決めとアリオ個展 (詳細はその都度連絡)

現在4つの写真展があります。中止の可能性がありますが現状は下記の通り。

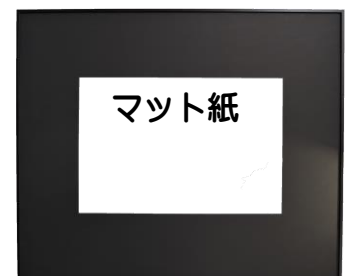
全員参加が基本です。不参加の場合も必ず連絡してください。

(わいわい写真クラブ写真展)

- ・ アリオ鳳 5月頃
- ・ 時期や撮影地の条件は無し
- ・ 指定の額にA3かA3ノビで写真は個人で用意
- ・ 額縁は貸出レンタルします。レンタル料¥2,000、マット紙は支給A3かA3ノビを指定して下さい。いろいろな写真展に使用しますので個人で保管して下さい。不良のマット紙は交換します。マット紙の変更追加は¥2,000いただきます。
- ・ 額は損の場合は¥10,000いただきます。

(わが町再発見写真展)

- ・ 美原歴史博物館 9月頃
- ・ 指定の額にA3かA3ノビで写真は個人で用意
- ・ 撮影地は堺市に限定、時期は問わない



※不定期（チン電写真展）

- ・市役所（10月頃）
- ・指定の額に A3 か A3 ノビで写真は個人で用意
- ・チン写真展は堺市内（大和川対岸からの写真も OK）でのチン電（阪堺電気鉄道）の写真。時期は問わない

〔アリオ個展〕

- ・平面駐車場モール側の外壁に展示 ・時期や撮影地の条件は無し。
- ・例会に USB フラッシュメモリ にデータを入れて提出。アリオ個展とファイル名を付ける。
- ・A3 の写真はクラブで用意し、役員が貼りだします。（必ず画題と撮影地を入れる）
- ・「アリオ鳳個展順番表」により順次 2 名ずつ展示します。・横作品は 2 枚、縦作品は 1 枚

※「馬場記念病院関連施設常設展示」 アルバムの中から馬場記念病院で選択して展示中。

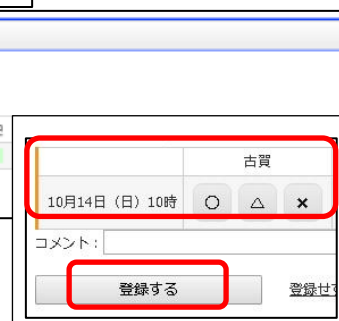
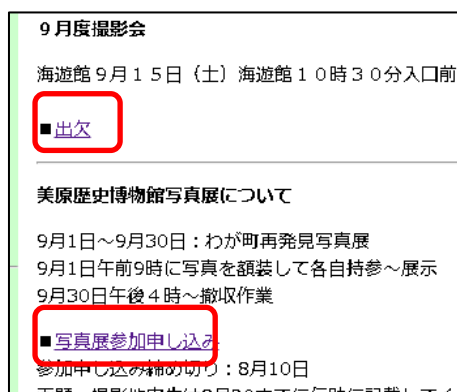
「街角写真展」 テーマ入賞作品のアリオ展示と個展作品をラミネートし毛穴の街角で再利用展示しています。

6) 禁止事項

- ・施設や行事を撮影する撮影会では、現場でのルールを厳守してください。
- ・立ち入り禁止区域での撮影や危険行為は厳禁です。
- ・お互い会員同士で注意し合い事故のない楽しい撮影会になるよう努めてください。
- ・政治、宗教、思想、ネットワークビジネスの勧誘や強要は止めてください。
- ・当会が承認していない製品の販売やサービスの勧誘などしないでください。
- ・当会が主催する行事やホームページから入手した写真を作者に無断での複製・使用・配信・公開・引用しないでください。

7) その他、撮影会、写真展の参加などの伝助の使い方

- ・撮影会、写真展、忘年会などのクラブの行事には参加、不参加を必ず登録してください。
- ・伝助の使い方（ID とパスワードは必要です）



- ・名前・コメント、○×△
- ・登録
- ・撮影会やイベントなど各種行事の場合、万一事故が起きても当会及び役員が責任を負うことはできません。全て自己責任においてご参加ください。
- ・ご質問はメールで、または役員に問い合わせ、ホームページなどでもご確認ください。